


BioBall® Adapter System



BioBall® System

Merete® Innovative Hip Solutions


BioBall® - Інноваційна система Модульної феморальної головки

Унікальна технологія компанії **Merete** пропонує хірургу високий рівень інтраопераційної гнучкості. Некоректне положення ніжки ендопротезу або чашки можуть бути компенсовані відповідним підбором та розташуванням адаптера.



Система супроводжує майже всі ревізійні та первинні операції. Корекція довжини шийки стегна може виконуватися за допомогою стандартних та офсетних адаптерів BioBall®. Також є можливість корегуватиме медіалізацію/латералізацію та ретро/антеторсію.

Standart Adapter 12/14



BioBall® Adapter Selector



- Інтраопераційне дослідження геометрії та стану конуса 12/14 підвищена точність та безпека.
- Допомогає вибрати правильний адаптер BioBall® для конуса in situ.
- Швидко визначити сумісність конуса ніжки та адаптера BioBall®.
- Можна визначити розмір конуса інших виробників та більш старих моделей протезів.
- Доступно для більшості розмірів конуса.



BioBall® System

The Original





До операції



Після операції


При ревізійних операцій, система BioBall® пропонує наступні можливості:

- Якщо феморальна ніжка стабільна та залишається in situ – є можливість встановити керамічну голівку на конус, який вже використовувався, тобто невілювати попередні пошкодження та компенсувати можливу помірну деформацію конічної поверхні шийки.
- Інтраопераційна корекція довжини шийки
- Інтраопераційна корекція ретро-/антеторсії
- Інтраопераційна корекція латералізації/медіалізації
- Коригування невідповідності довжини ноги в контексті лікування м'яких тканин



BioBall DELTA™ Ceramic Heads,

suitable for all BioBall® Adapters



Діаметр (мм)	Ref.
Ø28	HM50028
Ø32	HM50032
Ø36	HM50036

BioBall® Metal Heads



Діаметр (мм)	Ref.
Ø28	HM30028
Ø32	HM30032
Ø36	HM30036

Галицький ОртоГруп

+38 067 440 17 64

+38 044 426 11 11

<https://brace.com.ua>



THE POWER

TO

ADAPT